

11/26(金) 学年別合唱祭 動画視聴の方法について

<準備していただくもの>


- 生徒の GIGA タブレット
- ログインパスワード
- ネット環境

<事前に準備しておくこと>

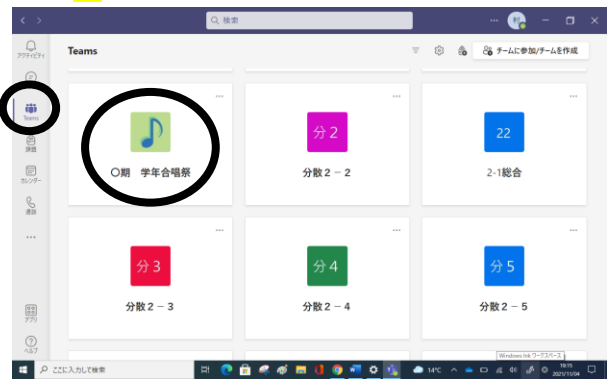
- 前日までに、お子様から「**ログインパスワード**」を必ず確認してください。
* ログインパスワードは個人情報保護とセキュリティ対策の観点から学校より保護者の方にお伝えすることは原則できません。学校へのお問い合わせはお控えください。
- 会議の参加の仕方をお子様とご確認ください。お子様は授業で学習しております。
* 操作に関わる学校へのお問い合わせは原則お控えください。

<動画視聴の仕方> *ライブ配信のみ行います。DVD 販売があるため録画配信は行いません。

- 1 タブレットの電源を入れる。
- 2 「ログインパスワード」を入力する。
- 3 デスクトップ上の「Microsoft Teams」をダブルクリックする。



- 4 左端の「Teams」をクリックし、「**〇期合唱祭**」のチームをクリックする。



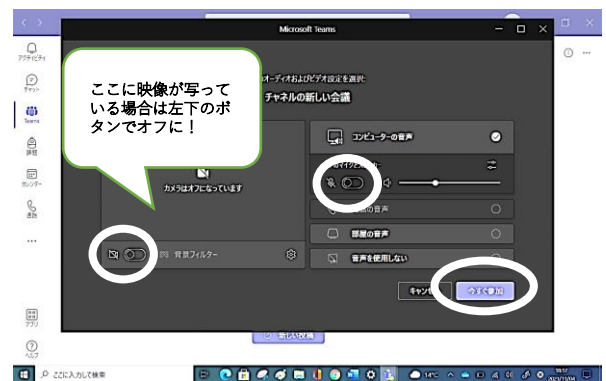
- 5 開始時間になると、投稿画面に、「新しい会議」と出るので、「参加」をクリックする。



- 6 マイクボタンとビデオボタンをオフになっていることを確認して「今すぐ参加」を押すと、視聴することができます。このようなマークになっていれば OK です。

オフになっていない場合、**家庭での会話や、ご自身の映像が公開されてしまう可能性があります。**必ずオフかどうか確認してご視聴ください。

- * 家庭内の音声・映像が公開されてしまった場合、学校は責任を負いかねます。ご了承ください。



- 7 右上の「退出ボタン」を押すと 視聴を終了できます。

* 個人情報保護の観点から録画や複製など保護者の方以外が視聴することを堅く禁じます。
* Team 参加後会議がない場合は開始時刻までお待ちください。開始前は会議に参加できません。
各学年の開始予定時刻 * 予定は前後する可能性もございます。あらかじめご了承ください。

<1年生・7組> 10:40 <2年生> 11:50 <3年生> 13:40